

## ВВЕДЕНИЕ

В связи с изменениями в Федеральном законе от 6 апреля 2011 г. N 63-ФЗ "Об электронной подписи" вступающих в действие с 01.01.2022, будет отсутствовать возможность использования в картах тахографа и блоках СКЗИ тахографа усиленной квалифицированной электронной подписи юридических лиц и индивидуальных предпринимателей, для которых сертификат ключа проверки электронной подписи выдан в соответствии с новым порядком.

Исходя из вышесказанного введён новый порядок оформления карт тахографа и активизации блоков СКЗИ тахографа для юридических лиц и индивидуальных предпринимателей:

- 1) Необходимо предварительно оформить и учесть в соответствующих перечнях ФБУ «Росавтотранс» машиночитаемую доверенность (далее - МЧД) на представителя юридического лица или индивидуального предпринимателя.  
*Подробнее, как это сделать, описано в данной инструкции.*
- 2) Для выпуска карты тахографа на юридическое лицо или индивидуального предпринимателя следует обратить внимание, что Заявителем должно быть физическое лицо, имеющее оформленную и учтённую в перечнях ФБУ «Росавтотранс» действующую МЧД от юридического лица или индивидуального предпринимателя на своё имя. При подаче документов необходимо приложить оформленную и учтённую в ФБУ «Росавтотранс» МЧД в виде, обеспечивающем проверку электронной подписи МЧД.
- 3) При выполнении активизации блока СКЗИ тахографа на транспортном средстве юридического лица или индивидуального предпринимателя может использоваться только усиленная квалифицированная электронная подпись физического лица, являющегося ответственным за эксплуатацию тахографов, имеющего оформленную и учтённую в перечнях ФБУ «Росавтотранс» действующую МЧД от юридического лица или индивидуального предпринимателя на своё имя. При активизации блока СКЗИ тахографа предоставлять в мастерскую МЧД не надо.

## Сроки действия МЧД

Рекомендуемые сроки для оформления МЧД (с учётом процессов выдачи карт тахографа и активизации блока СКЗИ тахографа):

- 18 месяцев для мастерских (используется для карт тахографа мастерских),
- 42 месяца для автотранспортных предприятий (используется для карт тахографа предприятия и блоков СКЗИ тахографа).

В случае, если во время срока действия карты тахографа или блока СКЗИ тахографа истечёт срок действия МЧД, то достаточно оформить следующую МЧД на новый период времени, перевыпускать карту тахографа или повторять активизацию блока СКЗИ тахографа не требуется.

Также следует обратить внимание на то, что одновременно на одно и то же физическое лицо может быть оформлено несколько действующих МЧД.

## ЭТАПЫ ПОДАЧИ МАШИНОЧИТАЕМОЙ ДОВЕРЕННОСТИ

После авторизации в личном кабинете и нажатия на кнопку «Машиночитаемая доверенность» (Рис. 1) откроется страница, на которой представлены все этапы оформления МЧД (Рис. 2):

- 1) [Заполнение формы для создания заявления и МЧД.](#)
- 2) [Скачивание сформированных на базе информации из заполненной формы файлов доверенности и заявления в формате PDF.](#)
- 3) [Подписание скаченных доверенности и заявления усиленной квалифицированной электронной подписью юридического лица \(лицом, имеющим право действовать от имени юридического лица без доверенности\) или индивидуального предпринимателя \(далее – КЭП Организации\).](#)
- 4) [Отправка доверенности и заявления подписанных КЭП Организации на портал АИС ТК для проверки и учёта в соответствующих перечнях.](#)

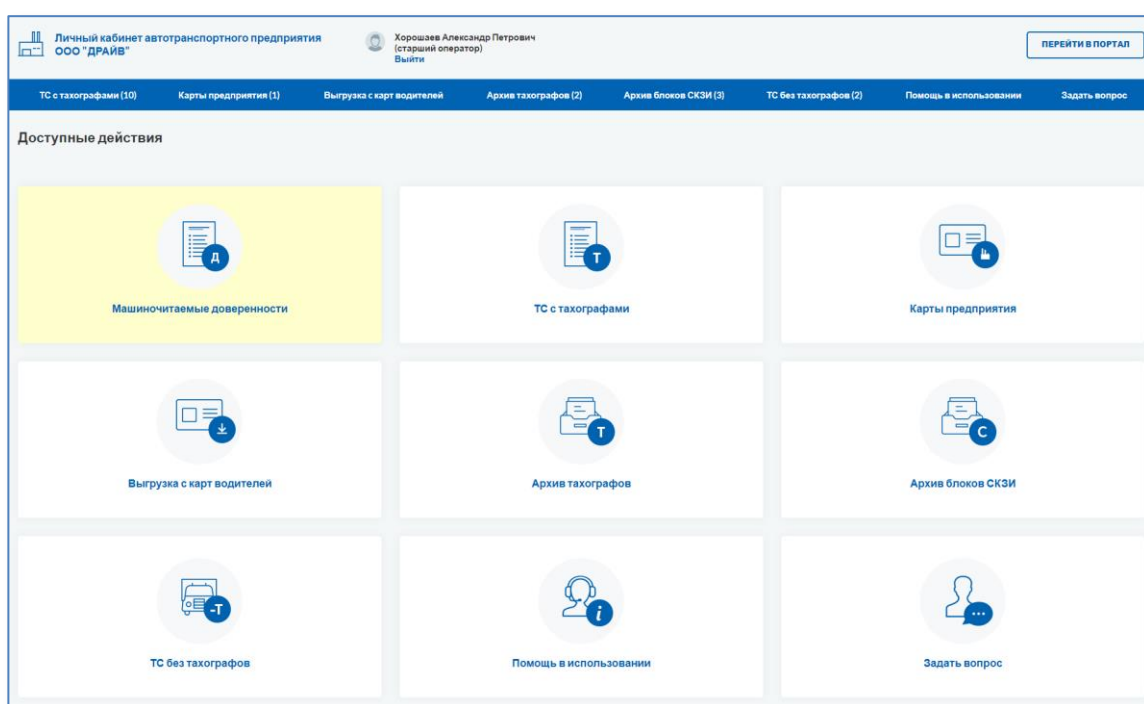


Рисунок 1. Пример страницы личного кабинета автотранспортного предприятия.

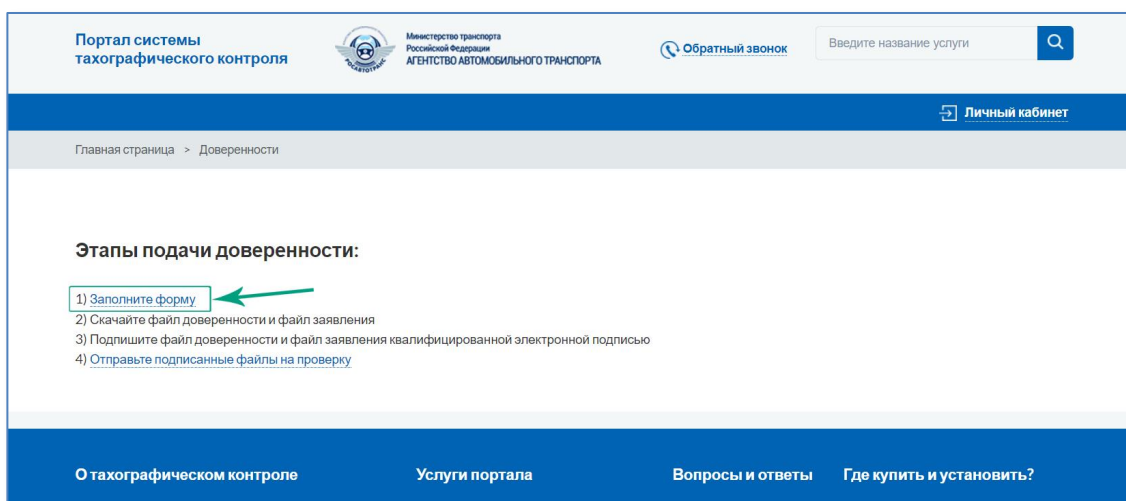


Рисунок 2. Этапы оформления МЧД и заявления на учёт в перечнях.

После загрузки оба подписанных КЭП Организации документа проходят автоматическую проверку и отправляются для учёта в перечнях ФБУ «Росавтотранс».

## 1 ЗАПОЛНЕНИЕ ФОРМЫ

На странице «Доверенности» необходимо перейти по ссылке «1. Заполните форму» (Рис. 3). Откроется форма для заполнения, в которой необходимо предоставить информацию:

- 1) об Организации, которая выступает в роли Доверителя (Рис. 4: блок 1),
- 2) о физическом лице, который выступает в роли Представителя (доверенного лица Организации) (Рис. 4: блок 2).

В зависимости от типа личного кабинета Доверитель уполномочивает Представителя совершать от имени Доверителя следующие действия, связанные с эксплуатацией и (или) обслуживанием тахографов, с правом подписи документов, в том числе электронных документов, связанных с совершением указанных действий:

Автотранспортное предприятие	Мастерская
<ul style="list-style-type: none"> <li>– подписание заявления о выдаче (замене, обновлении) карт тахографа;</li> <li>– заверение копий документов, прилагаемых к заявлению о выдаче (замене, обновлении) карт тахографа;</li> <li>– получение и использование карт тахографа;</li> <li>– эксплуатация тахографов и блоков СКЗИ тахографов, установленных на транспортных средствах, владельцем которых является Доверитель.</li> </ul>	<ul style="list-style-type: none"> <li>– подписание заявления о выдаче (замене, обновлении) карт тахографа;</li> <li>– заверение копий документов, прилагаемых к заявлению о выдаче (замене, обновлении) карт тахографа;</li> <li>– получение и использование карт тахографа;</li> <li>– обслуживание тахографов и блоков СКЗИ тахографов, установленных на транспортных средствах, владельцем которых является Доверитель.</li> </ul>

Заполнение формы начинается с выбора даты окончания действия доверенности. Рекомендуемые сроки действия доверенности для Автотранспортного предприятия 3,5 года, для Мастерской 1,5 года. В поле автоматически подставляется рекомендуемая дата, которую можно отредактировать.

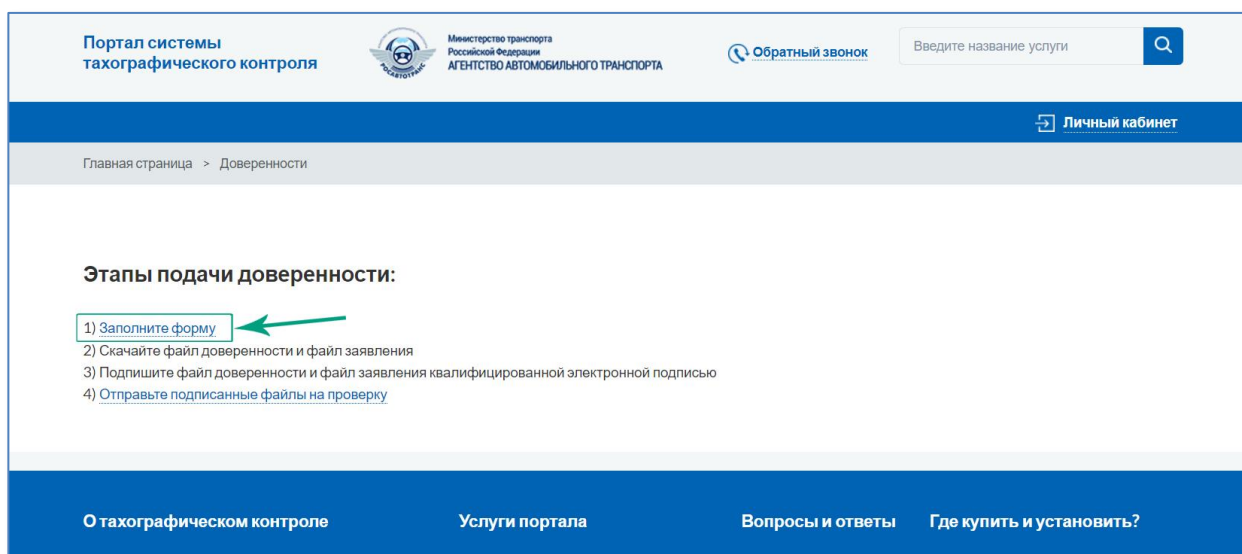


Рисунок 3. Первый этап подачи МЧД.

Портал системы тахографического контроля

Министерство транспорта Российской Федерации АГЕНТСТВО АВТОМОБИЛЬНОГО ТРАНСПОРТА

Обратный звонок

Введите название услуги

Личный кабинет

Главная страница > Доверенность

### Доверенность

Доверитель уполномочивает Представителя совершать от имени Доверителя следующие действия, связанные с эксплуатацией и (или) обслуживанием тахографов, с правом подписи документов, в том числе электронных документов, связанных с совершением указанных действий:

- подписание заявления о выдаче (замене, обновлении) карт тахографа
- заверение копий документов, прилагаемых к заявлению о выдаче (замене, обновлении) карт тахографа
- получение и использование карт тахографа
- эксплуатация тахографов и блоков СКЗИ тахографов, установленных на транспортных средствах, владельцем которых является Доверитель

Окончание действия доверенности  
27.06.2025

**Доверитель (лицо, выдающее доверенность) блок 1**

Полное имя индивидуального предпринимателя  
Индивидуальный предприниматель Рудов Дмитрий Андреевич

ИНН индивидуального предпринимателя  
643965360901

ОГРН индивидуального предпринимателя  
312643902600035

Фамилия индивидуального предпринимателя

Имя индивидуального предпринимателя

Отчество индивидуального предпринимателя

СНИЛС индивидуального предпринимателя

**Представитель (доверенное лицо) блок 2**

Фамилия

Имя

Отчество

ИНН

СНИЛС

Дата рождения

Серия паспорта

Номер паспорта

Дата выдачи паспорта

Наименование органа, выдавшего паспорт

Код подразделения, выдавшего паспорт

\* Поля, обязательные для заполнения

**ОТПРАВИТЬ** **НАЗАД**

Рисунок 4. Форма ввода данных для МЧД.

В зависимости от вида организации зависит состав сведений, которые необходимо предоставить о Доверителе (Рис. 4: блок 1, Рис. 5). Автоматически заполняются сведения о Доверителе, которые были предоставлены при регистрации личного кабинета Организации. Эти поля недоступны для редактирования.

Состав сведений о Представителе (доверенном лице) для всех видов организаций одинаковый (Рис. 4: блок 2, Рис. 6).

Доверитель (лицо, выдающее доверенность) <b>для юр.лиц</b>	Доверитель (лицо, выдающее доверенность) <b>для ИП</b>
Полное наименование организации Общество с ограниченной ответственностью "Технолджи Корп"	Полное имя индивидуального предпринимателя Индивидуальный предприниматель Рудов Дмитрий Андреевич
Сокращенное наименование организации ООО "Технолджи Корп"	ИНН индивидуального предпринимателя 643965360901
ИНН организации 1404253086	ОГРН индивидуального предпринимателя 312643902600035
ОГРН организации 9012084769501	Фамилия индивидуального предпринимателя
Адрес в пределах места нахождения	Имя индивидуального предпринимателя
КПП организации	Отчество индивидуального предпринимателя
Фамилия руководителя организации	СНИЛС индивидуального предпринимателя
Имя руководителя организации	
Отчество руководителя организации	
СНИЛС руководителя организации	
Должность руководителя организации	

Рисунок 5. Сравнение форм для юридического лица и индивидуального предпринимателя.

**Представитель (доверенное лицо)**

Фамилия

Имя

Отчество

ИНН

СНИЛС

Дата рождения

Серия паспорта

Номер паспорта

Дата выдачи паспорта

Наименование органа, выдавшего паспорт

Код подразделения, выдавшего паспорт

Рисунок 6. Форма ввода данных о Представителе.

Перед отправкой формы рекомендуется ещё раз проверить, что все сведения предоставлены верно и только после этого нажать на кнопку «Отправить» (Рис. 4).

## 2 СКАЧИВАНИЕ ФАЙЛОВ ЗАЯВЛЕНИЯ И ДОВЕРЕННОСТИ

После нажатия на кнопку «Отправить» (Рис. 4) автоматически формируется заявление и доверенность в формате PDF. Каждый документ содержит визуальную и машиночитаемую часть. Оба документа подписаны усиленной электронной подписью портала для контроля отсутствия изменений в документе.




Рисунок 7. Загрузка сформированных файлов заявления и доверенности.

Откроется страница «Доверенности», на которой представлены все этапы подачи доверенности. Сформированные файлы заявления и доверенности необходимо скачать на локальный компьютер (Рис. 7).

В [Приложении №1](#) представлены образцы сформированных заявления и доверенности.

## 3 ПОДПИСАНИЕ ЗАЯВЛЕНИЯ И ДОВЕРЕННОСТИ КЭП ОРГАНИЗАЦИИ

Скачанные в формате PDF заявление и доверенность должны быть подписаны усиленной квалифицированной электронной подписью юридического лица (лицом имеющим право действовать от имени юридического лица без доверенности) или индивидуального предпринимателя.

Заявление и доверенность в формате PDF подписываются КЭП Организации с помощью установленного на компьютер средства электронной подписи согласно прилагаемой к нему инструкции. Возможны два варианта подписи: подпись сохраняется внутри подписываемого PDF-файла (внедренная подпись) или в отдельном файле (открепленная подпись).

Для получения информации по средствам формирования электронной подписи можно ознакомиться с инструкциями:

- CryptoPro [https://www.cryptopro.ru/sites/default/files/products/pdf/files/CryptoProPDF\\_UserGuide.pdf](https://www.cryptopro.ru/sites/default/files/products/pdf/files/CryptoProPDF_UserGuide.pdf)
- КриптоАРМ <https://www.youtube.com/watch?v=kKT52BqYn9k>

## 4 ОТПРАВКА ПОДПИСАННЫХ ДОКУМЕНТОВ НА ПРОВЕРКУ

Для загрузки подписанных КЭП Организации документов на странице «Доверенности» необходимо перейти по ссылке «4) Отправьте подписанные файлы на проверку» (Рис. 8).



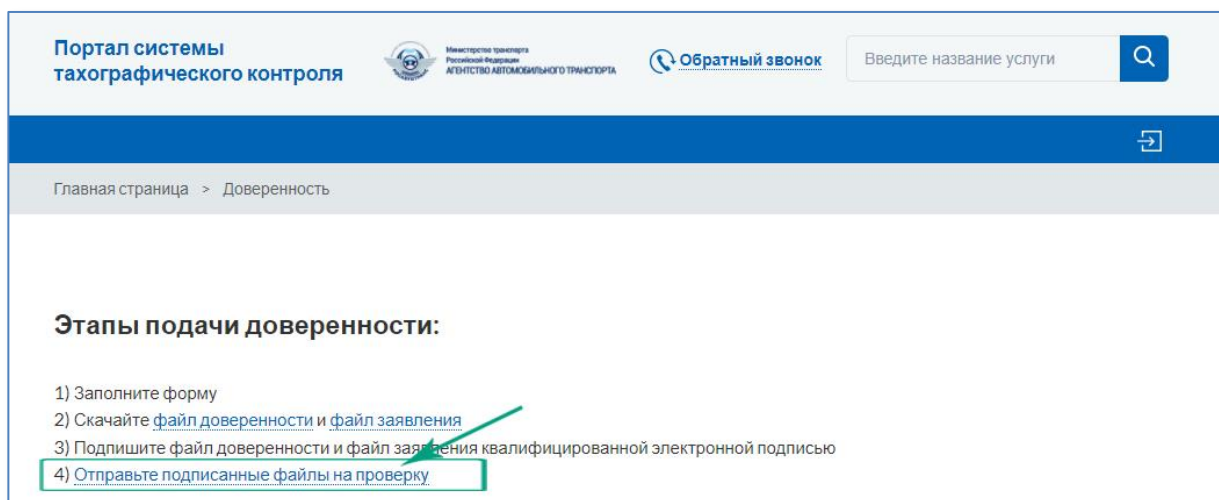


Рисунок 8. Четвертый этап подачи МЧД.

После этого откроется страница «Отправка подписанных файлов на проверку» (Рис. 9) с формой загрузки подписанных КЭП Организации документов. Допускается загрузка PDF-файлов с внедрённой подписью либо загрузка PDF-файлов совместно с файлом откреплённой подписи.

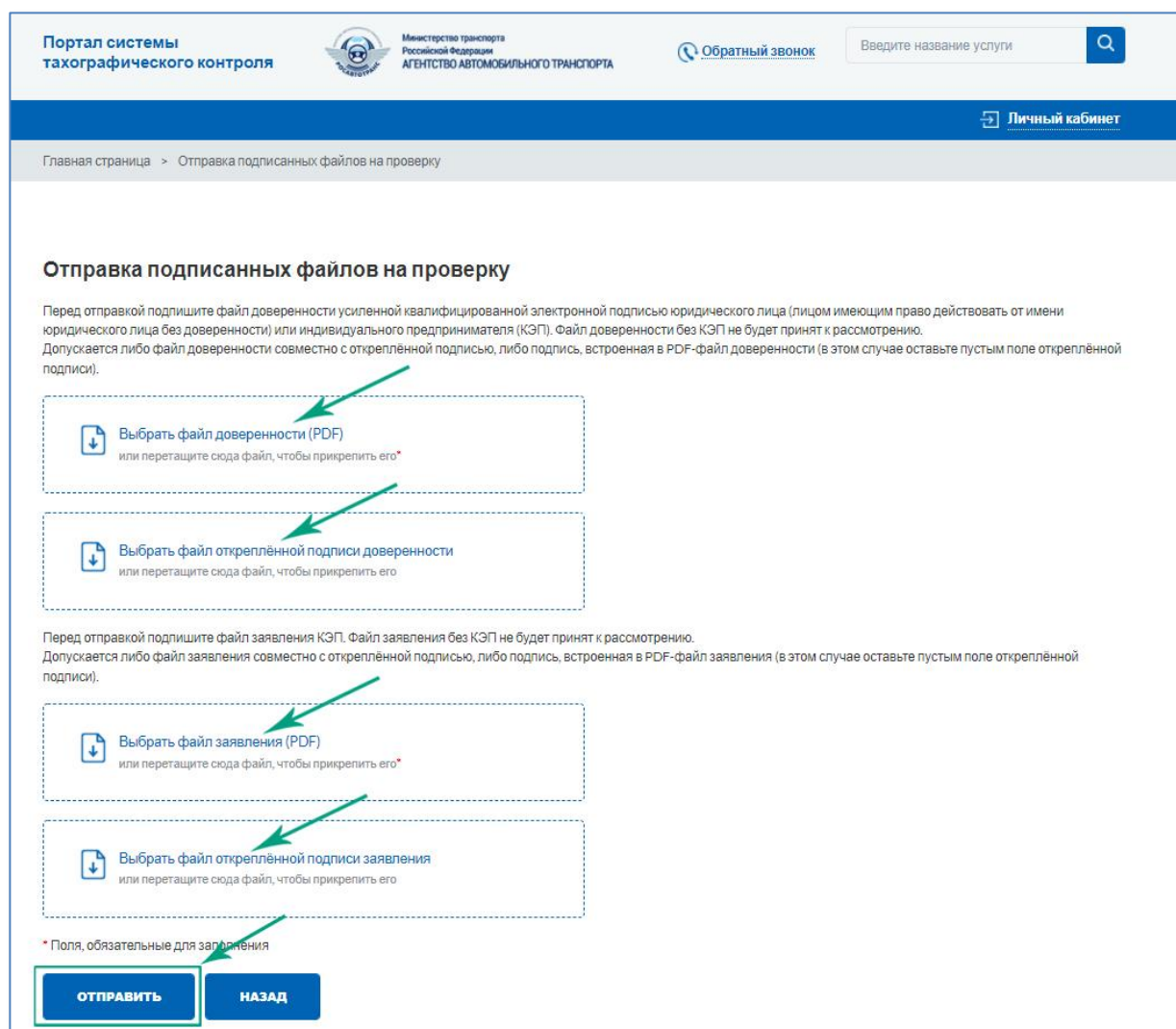


Рисунок 9. Отправка подписанных документов на проверку.

Для отправки PDF-файла доверенности с внедрённой подписью нужно кликнуть мышкой на область «Выбрать файл доверенности (PDF)» и в открывшемся окне выбрать файл с подписанным КЭП доверенностью.

Если средство электронной подписи формирует электронную подпись в виде отдельного файла (откреплённая подпись), то надо кликнуть мышкой на область «Выбрать файл доверенности (PDF)» и в открывшемся окне выбрать файл с доверенностью. Затем кликнуть мышкой на вторую область «Выбрать файл откреплённой подписи доверенности» и приложить файл с откреплённой подписью доверенности.

Затем аналогичным образом необходимо выбрать файл(ы) с подписанным КЭП Организации заявлением.

Когда все необходимые файлы выбраны, необходимо нажать на кнопку «Отправить» (Рис. 10). После загрузки сервер автоматически проверит их на:

- 1) наличие машиночитаемой части;
- 2) отсутствие изменений в документах путём проверки встроенной технологической электронной подписи портала (встроенное в доверенность и заявление);
- 3) корректность КЭП Организации;
- 4) доверие к Удостоверяющему центру, выдавшему КЭП Организации;
- 5) соответствие реквизитов в сертификате ключа проверки электронной подписи организации и реквизитов организации в заявлении.

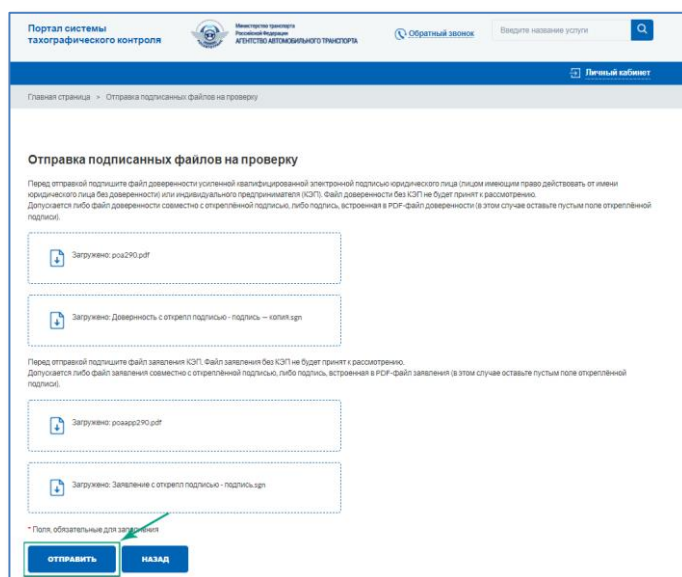


Рисунок 10. Пример загрузки доверенности и заявления с откреплённой подписью.



**Доверенность № 318**

Дата совершения доверенности: 28.12.2021.

Настоящей доверенностью **Общество с ограниченной ответственностью "Технолджи Корп"**, ИНН 1404253086, ОГРН 9012084769501, КПП 780701000, адрес: 198323, г. Санкт-Петербург, ш. Волхонское, д.11, в лице **Смирнов Иван Васильевич**, СНИЛС 139-452-685 00 (далее – Доверитель) уполномочивает лицо: **Иванов Иван Иванович**, дата рождения 01.12.1980, СНИЛС 139-452-685 00, ИНН 300726238800, паспорт: 0101 100100, выдан 01.12.2000 УВД Всеволожского района ЛО, код подразделения 001-001, совершать от имени Доверителя следующие действия, связанные с эксплуатацией и (или) обслуживанием тахографов, с правом подписи документов, в том числе электронных документов, связанных с совершением указанных действий:

- подписание заявления о выдаче (замене, обновлении) карт тахографа;
- заверение копий документов, прилагаемых к заявлению о выдаче (замене, обновлении) карт тахографа;
- получение и использование карт тахографа;
- эксплуатация тахографов и блоков СКЗИ тахографов, установленных на транспортных средствах, владельцем которых является Доверитель.

Доверенность выдана на срок до 28.06.2025 (включительно) без права передоверия.

Доверенность сформирована в автоматизированной информационной системе «Тахографический контроль» (AISTC).

Доверенность действует в:

- автоматизированной информационной системе «Тахографический контроль» (AISTC),
- автоматизированной информационной системе организации-изготовителя карт тахографа (AISTCM).

## ПРИЛОЖЕНИЕ №1 (ПРОДОЛЖЕНИЕ)

### ПРИМЕР ЗАЯВЛЕНИЯ НА УЧЁТ МЧД В ПЕРЕЧНЯХ

В ФБУ «Росавтотранс»  
Заявитель: генеральный директор  
ООО «Технолоджи Корп»  
Смирнов Иван Васильевич

#### Заявление

об учёте в соответствующих перечнях сведений о лице, ответственном за эксплуатацию тахографов, о доверенности, выданной лицу, ответственному за эксплуатацию тахографов.

Прошу учесть в перечне сведений о лицах, ответственных за эксплуатацию тахографов сведения о лице, ответственном за эксплуатацию тахографов: **Иванов Иван Иванович** (ИНН 300726238800) и учесть в перечне сведений о доверенностях, выданных лицам, ответственным за эксплуатацию тахографов сведения о доверенности № 318, выданной на имя лица, ответственного за эксплуатацию тахографов: **Иванов Иван Иванович** (ИНН 300726238800) от **Общество с ограниченной ответственностью "Технолоджи Корп"** (ОГРН 9012084769501).

Разрешаю ФБУ «Росавтотранс» передачу сведений о наличии доверенности третьему лицу, являющемуся организацией-изготовителем карт тахографа, учтённому ФБУ «Росавтотранс» в перечне сведений о моделях карт тахографа. Целью передачи указанных сведений является изготовление карты тахографа, соответствующей требованиям, установленным приказом Минтранса России от 28 октября 2020 г. № 440.

Разрешаю ФБУ «Росавтотранс» передачу сведений о наличии доверенности третьему лицу, являющемуся организацией-изготовителем блоков СКЗИ тахографа. Целью передачи указанных сведений является активизация блока СКЗИ тахографа в соответствии с требованиями, установленными приказом Минтранса России от 28 октября 2020 г. № 440.

Приложение: доверенность № 318.

Смирнов Иван Васильевич

28.12.2021